




## Käyttöoppaan rakenne

Tämä käyttöopas on tarkoitettu avuksi EU-ympäristömerkkilisenssin hakemiseen. Oppaassa käytetään seuraavia symboleja:

 = Tarkea tieto

 = Tarkennus

 = Vaadittavat asiakirjat vaatimustenmukaisuuden todentamista varten (esim. linkit vakuutuksiin, jotka hakijan on annettava)

Oppaan rakenne on seuraava:

**Osa A: Yleistä** – Tietoa EU-ympäristömerkistä, sen kriteereistä sekä hakuprosessista.

**Osa B: Tuotteen arviointi ja todentaminen** – Tietoa komission päätöksissä määriteltyjen kriteerien soveltamisesta tuoteryhmiin. Esimerkki:

Tuoteryhmän kriteerit

Tärkeää:


Olellaisen kohdan tarkennus

Kuvaus hakemuksessa tarvittavista asiakirjoista, joilla todennetaan tuotteen vaatimustenmukaisuus, mukaan lukien linkki vakuutuslomakkeeseen


### 3(c) Adhesion

Pigmented masonry primers for exterior uses shall score a pass in the EN 24624 (ISO 4624) pull-off test where the cohesive strength of the substrate is less than the adhesive strength of the paint, otherwise the adhesion of the paint must be in excess of a pass value of 1,5MPa.

Floor coatings, floor paints, floor undercoats, interior masonry primers, metal and wood undercoats shall score 2 or less in the EN 2409 test for adhesion.

 Transparent primers are not included in this requirement.

The applicant shall evaluate the primer and/or finish alone, or both applied together. When testing the finish alone this shall be considered the worst case scenario concerning adhesion.

 **Interpretation of criterion:** *The important adhesion characteristics here are for a 'system' that would be applied by a user. If a finish, that requires a recommended primer, is being assessed for the EU Ecolabel this 'system' should be tested (regardless of whether the primer is an EU Ecolabelled product). If the finish does not require a primer, only the finish should be tested. If it is the primer that is being assessed, the test should be performed on this paint only.*

**Required documentation for Assessment and verification: Adhesion**

- The applicant shall provide a test report using the method EN ISO 2409 or EN 24624 (ISO 4624) as applicable.
- [Template declaration: Adhesion](#)

**Osa C: Hakulomake** – Hakemuksessa käytettävä lomake.

**Osa D: Vakuutukset** – Vakuutukset vaatimustenmukaisuudesta täytetään osana hakuprosessia. Vakuutuksia tehtäessä on viitattava osan B vastaaviin osioihin (tuotteen arviointi ja todentaminen). Esimerkki vakuutuksesta:



## EU-YMPÄRISTÖMERKKI – KÄYTTÖOPAS

### Osa A: Yleistä

Otsikko ja viittaus  
vastaavaan kriteeriin

Vakuutus, jonka hakija ja/tai  
toimittaja täyttävät  
soveltuvin osin

Vakuutuksesta vastaavan  
henkilön antamat tiedot

#### Declaration: Criterion 2 – $TiO_2$ declaration of non/low use to be completed by the applicant

*(Please complete if the paint or varnish contains less than 3.0% w/w  $TiO_2$ )*

*As the manufacturer/importer/retailer for paints and varnishes that comply with the EU Ecolabel, I, the undersigned, \_\_\_\_\_(1) hereby declare that the product formulation contains **less than 3.0%** w/w of titanium dioxide.*

**Signature of person bearing legal  
responsibility:**

**Position held**

**Date:**

**Company Stamp:**



**Lue käyttöopas huolella läpi ennen hakemusasiakirjojen täyttämistä ja lähettämistä. EU:n ympäristömerkin toimivaltaiset elimet avustavat hakijoita kriteerien tulkinnassa ja hakemusten tekemisessä.**

## Part A: Yleistä

### 1 Johdanto

Tämä käyttöopas<sup>1</sup> on tarkoitettu avuksi EU-ympäristömerkkihakemuksen tekoon. Siinä kuvataan tuotteen vaatimustenmukaisuuden osoittamisessa tarvittavat tiedot, testit ja asiakirjat.

Opas perustuu päätöksiin, joita komissio tekee ekologisista arviointiperusteista EU-ympäristömerkin myöntämiseksi yksittäisille tuoteryhmille. Kriteerit on kuvattu verkossa:



<http://ec.europa.eu/environment/ecolabel/products-groups-and-criteria.html>



Tutustu kriteereihin huolella ennen hakemuksen tekemistä!

#### 1.1 Voinko hakea tuotteelleni EU-ympäristömerkkiä?

Tieto siitä, minkä tyyppiset tuotteet sisältyvät tai eivät sisälly kulloiseenkin tuoteryhmään, on tuoteryhmää koskevan komission päätöksen 1 artiklassa.

#### 1.2 Kriteerien tarkoitus

EU-ympäristömerkillä pyritään minimoimaan tuotteen ympäristövaikutukset sen elinkaaren kaikissa vaiheissa. Kriteerit on mitoitettu tasolle, joka nostaa esille ne tuotteet, joiden kokonaisympäristövaikutus on pienempi.

Kriteerien voimassaoloajat löytyvät verkossa osoitteessa:



<http://ec.europa.eu/environment/ecolabel/products-groups-and-criteria.html>



Ne EU-ympäristömerkin lisenssinhaltijat, jotka haluavat hakea uutta lisenssiä, voivat verrata vanhoja ja uusia kriteerejä [lisäyksen 2](#) taulukon avulla.

#### 1.3 Kuka voi hakea EU-ympäristömerkkiä?

Valmistajat, maahantuojat ja palvelujen tarjoajat voivat hakea EU-ympäristömerkkiä. Myös kauppiat ja vähittäismyyjät voivat hakea sitä, mutta vain tuotteille, joita myydään niiden itse omistamilla tuotemerkeillä.

<sup>1</sup> Käyttöopas on luonteeltaan vain tiedottava. Sillä ei ole oikeudellista asemaa eikä se korvaa komission päätöstä tai muuta asiaa annettua lainsäädäntöä. Jos sinulla on kysyttävää oppaan sisällöstä, käänny kansallisen toimivaltaisen elimen puoleen.



## 1.4 Missä merkkiä haetaan?

EU-ympäristömerkkihakemukset koskevat koko Euroopan talousaluetta (ETA).

Jokaisessa maassa toimii merkkiä edustava toimivaltainen elin, joka arvioi hakemukset. Ympäristömerkkiä haetaan siinä ETA-maassa, josta tuote on peräisin. Jos tuote on peräisin ETA:n ulkopuolisesta maasta, hakemus tehdään yhdessä niistä ETA-maista, joissa tuotetta myydään tai aiotaan myydä.

Hakemuksiin sovelletaan kaikissa ETA-maissa samoja kriteerejä, mutta menettelyt ja kustannukset ovat hieman erilaisia eri maissa. Lisätietoja saa kunkin maan toimivaltaiselta elimeltä:



<http://ec.europa.eu/environment/ecolabel/competent-bodies.html>

## 1.5 Mitä hakemus/sopimus kattaa?

EU-ympäristömerkkihakemus voi kattaa yksittäisen tuotteen tai tuotesarjan, riippumatta siitä, kuinka monta nimeä tai tuotemerkkiä tuotteista käytetään. Hakijan on siksi hakemusprosessin kuluessa ilmoitettava tuotteen kaikki kauppanimet tai valmistajan sisäiset viitenumerot. Jos kyseessä on kemiallinen valmiste, hakemuksessa on nimettävä kaikki tuotteessa käytetyt kemialliset aineet ja seokset.

## 1.6 Kuinka EU-ympäristömerkkihakemusta laajennetaan tai muutetaan?

Jos lisenssinhaltija haluaa laajentaa lisenssin kattamien tuotteiden määrää, sovelletaan seuraavia ehtoja:

- Laajentaminen uusilla valmistajan sisäisillä viitenumeroilla/kauppanimillä ilman vaikutusta tuotteen vaatimustenmukaisuuteen: Tässä tapauksessa hakija lähettää tarvittavat tiedot toimivaltaiselle elimelle. Jos toimivaltainen elin hyväksyy tiedot, se antaa muutetun lisenssin, joka sisältää uudet valmistajan sisäiset viitenumerot/kauppanimet.
- Laajentaminen tai muuttaminen uusilla teknisillä ominaisuuksilla, jotka vaikuttavat tuotteen vaatimustenmukaisuuteen (esim. uudet materiaalit): Toimivaltaisen elimen on hyväksyttävä ominaisuudet ennen ympäristömerkin käyttöä. Laajennuspyyntö on lähetettävä toimivaltaiselle elimelle tarvittavine tausta-asiakirjoineen, kuten kriteerien arviointi- ja todentamisvaatimuksissa edellytetään.
- Toimittajien lisääminen tai korvaaminen: Toimivaltaisen elimen on hyväksyttävä kaikki uudet toimittajat. Sille on toimitettava asiakirjat, jotka osoittavat toimittajan noudattavan vaatimuksia. Toimivaltaiselle elimelle on toimitettava myös päivitetty luettelo toimittajista.
- Myös kaikki muut muutokset, jotka eivät vaikuta tuotteen vaatimustenmukaisuuteen, on ilmoitettava toimivaltaiselle elimelle.
-



## 1.7 Jatkuva valvonta – hakijan vastuulla

Hakija vastaa siitä, että EU-ympäristömerkin saanut tuote pysyy kriteerien mukaisena.

Lisenssinhaltijan on pidettävä hakemusasiakirjat ajan tasalla. Tapauksissa, joissa vaaditaan jatkuvia testejä tai mittauksia, lisenssinhaltija vastaa niiden tulosten ja muiden tarvittavien asiakirjojen säilyttämisestä. Asiakirjoja ei tarvitse lähettää toimivaltaiselle elimelle, jollei sitä erikseen edellytetä (mikä käy ilmi vastaavista kriteereistä). Ne on kuitenkin säilytettävä saatavilla.

Jos tuote ei EU-ympäristömerkkilisenssinä voimassaoloaikana enää täytä vaatimuksia, tästä on välittömästi ilmoitettava toimivaltaiselle elimelle. Ilmoitukseen on liitettävä perustelu. Toimivaltainen elin päättää tarvittavista toimista, esim. lisämittausten suorittamisesta, lisenssin pidättämisestä tms.

## 1.8 Vaatimustenmukaisuuden arviointi

Toimivaltainen elin voi eri toimin valvoa, että lisenssinhaltija noudattaa ympäristömerkin vaatimuksia ja sopimusehtoja. Lisenssinhaltijan on pyydettäessä toimitettava tarvittava dokumentaatio todistaakseen, että se noudattaa vaatimuksia.

Lisenssinhaltijan on myös sallittava toimivaltaiselle elimelle pääsy tiloihinsa ilman ennakoilmoitusta ja kohtuulliseksi katsottavana ajankohtana.

## 1.9 Kustannukset

Hakija vastaa hakemuksen tekemisestä ja tarvittavan todistusaineiston hankkimisesta (esim. testit jne.).

Hakijan on myös maksettava hakemusmaksu<sup>2</sup> sekä vuotuinen lisenssimaksu, jos toimivaltainen elin sellaista edellyttää. Joissakin tapauksessa hakijalta voidaan periä paikan päällä suoritettavasta todentamisesta koituvat kustannukset, kuten matka- ja oleskelukustannukset. EU-ympäristömerkkilisenssin myöntämisen jälkeen toimivaltaiset elimet voivat periä myös lisenssin laajentamisesta/muuttamisesta tai paikan päällä suoritettavista tarkastuksista aiheutuvat kustannukset. Lisätietoa:



[http://ec.europa.eu/environment/ecolabel/documents/eu-ecolabel\\_fees.pdf](http://ec.europa.eu/environment/ecolabel/documents/eu-ecolabel_fees.pdf)

<sup>2</sup> Oikeusperusta: komission asetus (EU) N:o 782/2013, annettu 14 päivänä elokuuta 2013, EU-ympäristömerkistä annetun Euroopan parlamentin ja neuvoston asetuksen (EU) N:o 66/2010 liitteen III muuttamisesta (EU VL L 219, 15.8.2013, s. 26)

## 2 Hakuprosessi

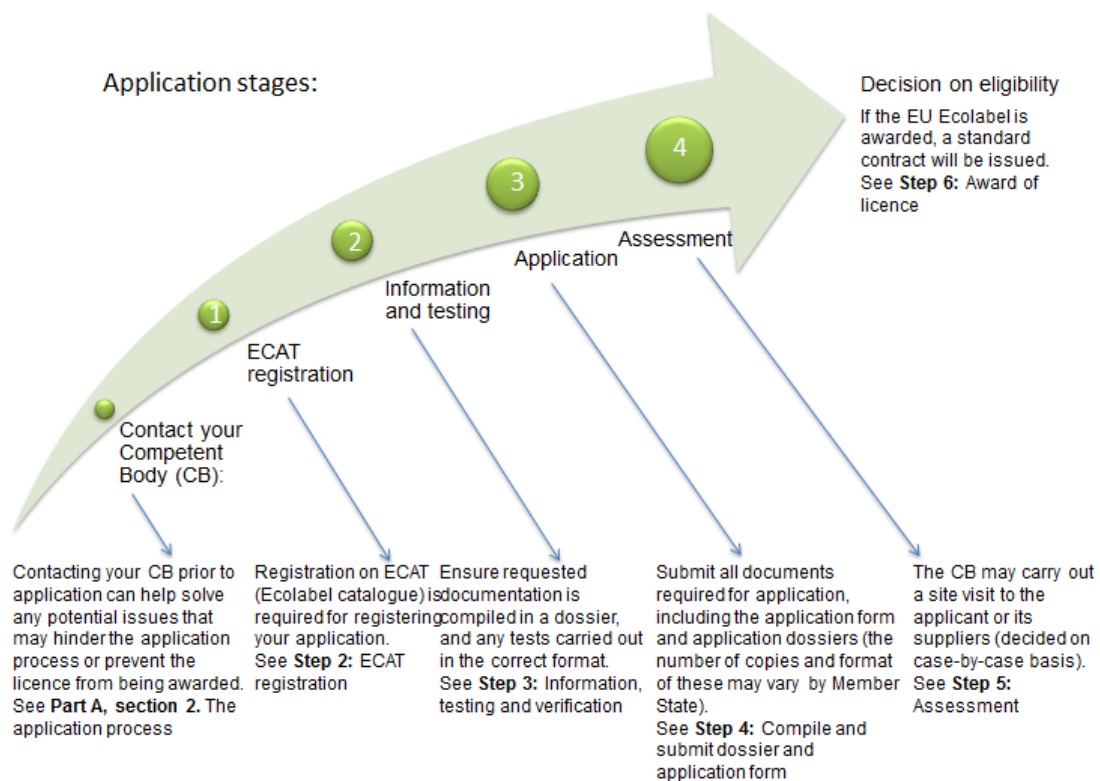
Hakuprosessin ensimmäinen vaihe on yhteydenotto toimivaltaiseen elimeen, joka auttaa hakemuksen laatimisessa. Kohdassa "Missä merkkiä haetaan?" on lisätietoja toimivaltaisista elimistä.

EU-ympäristömerkin kaikkien toimivaltaisten elinten yhteystiedot löytyvät osoitteesta:



<http://ec.europa.eu/environment/ecolabel/competent-bodies.html>

EU-ympäristömerkin hakemisen eri vaiheet selityksineen on esitetty alla olevassa kaaviossa<sup>3</sup>.



<sup>3</sup> EU-ympäristömerkin toimivaltaisen elimen rakenne vaihtelee EU-maissa, minkä vuoksi kaaviosta puuttuu hakemusmaksun määräaika. Määräaika voi tiedustella omalta toimivaltaiselta elimeltä.



## Vaihe 1: Yhteydenotto toimivaltaiseen elimeen

Toimivaltaiset elimet avustavat EU-ympäristömerkin hakijoita kriteerien tulkinnassa ja hakemusten tekemisessä.

## Vaihe 2: ECAT-rekisteröinti

EU-ympäristömerkkiä on haettava verkossa **ECAT**-sovelluksella (EU Ecolabel E-Catalogue).



Noudata sovelluksen käyttöoppaassa annettuja ohjeita: [http://ec.europa.eu/environment/ecolabel/ecolabelled\\_products/pdf/user\\_manual/Ecat\\_admin%20user%20manual%20for%20Applicants.pdf](http://ec.europa.eu/environment/ecolabel/ecolabelled_products/pdf/user_manual/Ecat_admin%20user%20manual%20for%20Applicants.pdf). Käyttöoppaassa kuvataan prosessi, johon sisältyy tuotteiden ja palvelujen rekisteröinti Euroopan komission todennuspalvelun (ECAS) kautta. Jos sinulla on ongelmia ECAT-järjestelmän kanssa, ota yhteyttä [EU Ecolabel -käyttötukeen](#).

## Vaihe 3: Tieto-, testaus- ja todentamisvaatimukset

Tutustu kriteereihin ja kokoa tämän oppaan ohjeiden ja tarkistuslistojen avulla paketti, joka sisältää kaikki tiedot ja testitulokset, joilla voidaan osoittaa tuotteen vaatimustenmukaisuus. Kutakin kriteeriä varten on vahvistettu arviointi- ja todentamisvaatimukset, joihin voi sisältyä tuotetestejä, vakuutuksia kriteerin noudattamisesta tai riippumattomia tarkastuksia. Olennaista on tietojen täsmällisyys ja oikeaksi todistaminen. Toimivaltainen elin voi harkintansa mukaan tehdä vielä lisätarkastuksia.

Jos arviointi- ja todentamisvaatimukset sisältävät tuotetestejä, ne tulisi mieluiten suorittaa laboratorioissa, jotka täyttävät EN ISO 17025 -standardissa esitetyt yleiset vaatimukset tai vastaavat vaatimukset. Lisätietoja on ohjeessa "*Guidelines for a procedure for checking the criteria in respect of applications: use of test laboratories*". Jos sinulla on kysyttävää laboratorion valinnasta, ota yhteyttä [toimivaltaiseen elimeesi](#).



Kaikki testit ja riippumattomat tarkastukset tehdään hakijan kustannuksella. Ota selvää kustannuksista ennen hakemuksen tekemistä.

## Vaihe 4: Hakemuksen lähettäminen

Hakulomake kaikkine liite-asiakirjoineen on toimitettava toimivaltaiselle elimelle. Jos hakemuksesi hyväksytään, sinun on säilytettävä aineistostasi kopio ja pidettävä tietoja ajan tasalla lisenssin koko voimassaoloajan.



Saat lisätietoa hakemuksen täyttämistä varten toimivaltaiselta elimeltä.

## Vaihe 5: Arviointi

Toimivaltainen elin arvioi hakupaperit sekä toimittajien mahdollisesti suoraan lähettämät materiaalit ja lähettää hakijalle vastauksen kahden kuukauden kuluessa hakemuksen vastaanottamisesta.



Toimivaltainen elin voi vaatia lisänäyttöä tuoteryhmän kriteerien noudattamisesta. Tällöin se lähettää hakijalle luettelon tarvittavasta lisädokumentaatiosta, ja hakija vastaa tarvittavan aineiston toimittamisesta.

Toimivaltainen elin voi hylätä hakemuksen, jos sille ei toimiteta riittävää aineistoa 6 kuukauden kuluessa lisätietopyynnön esittämisestä.

Toimivaltainen elin voi asiakirja-aineiston hyväksymisen lisäksi vierailta hakijan ja/tai sen toimittajien tiloissa. Vierailuista päätetään tapauskohtaisesti, ja niistä voidaan periä maksu. Saat lisätietoa toimivaltaiselta elimeltä.

## Vaihe 6: Lisenssin myöntäminen

Jos toimivaltainen elin hyväksyy hakemuksen, se tekee hakijan kanssa sopimuksen, jossa määritellään EU-ympäristömerkkilisenssin kattamat tuotteet, mukaan luettuina kauppanimet ja valmistajan sisäiset viitenumerot. Sopimuksessa vahvistetaan EU-ympäristömerkin käytön ehdot. Sopimuksen malli on 25.11.2009 annetun asetuksen (EY) N:o 66/2010 liitteessä IV.

Kun hakija on allekirjoittanut sopimuksen, se saa todistuksen toimivaltaisesta elimestä riippuen joko automaattisesti tai pyytämällä. Todistukseen sisältyy:

- lisenssinumero käytettäväksi EU-ympäristömerkkilogon kanssa
- hakijan oikeudellinen nimi
- tuotteet, joille EU-ympäristömerkki on myönnetty
- kaikki kauppanimet, joilla tuotetta myydään.

Toimivaltainen elin täsmentää ajankohdan, jolloin EU-ympäristömerkkilogo ja lisenssinumeroa voi käyttää tuotteissa.

Logoa on käytettävä seuraavien ohjeiden mukaisesti:



[http://ec.europa.eu/environment/ecolabel/documents/logo\\_guidelines.pdf](http://ec.europa.eu/environment/ecolabel/documents/logo_guidelines.pdf)

### 2.1 Kriteerien tarkistaminen



Kunkin tuoteryhmän kriteerit tarkistetaan kolmen/neljän vuoden välein, ja EU-ympäristömerkin haltijoiden on haettava lisenssiä uudestaan, kun uudet ja tarkistetut kriteerit tulevat voimaan. Siksi hakemuksen jättämisaikoina kannattaa suunnitella niin, että hakemusta ei heti tarvitse tehdä uudestaan. Tuotteiden muokkaamiselle uusien vaatimusten mukaisiksi ja uuden hakemuksen tekemiselle on yleensä varattu siirtymäaika. Siirtymäaika vahvistetaan uusien kriteerejä koskevassa asiakirjassa.



Lisätietoja hakuprosessista on EU-ympäristömerkin verkkosivulla osoitteessa:

<http://ec.europa.eu/environment/ecolabel/how-to-apply-for-eu-ecolabel.html>





## 2.2 Tarkastuslista: hakuprosessi

Viite	Vaatus	Valmis
<a href="#">1.1</a>	Varmista, voiko tuotteelle hakea EU-ympäristömerkkiä	<input type="checkbox"/>
<a href="#">Linkki verkkosivulle</a>	Hae tuoteryhmän kriteerit	<input type="checkbox"/>
<a href="#">1.4</a>	Selvitä, minkä maan toimivaltaiselle elimelle hakemus jätetään	<input type="checkbox"/>
<a href="#">1.4</a>	Ota yhteyttä toimivaltaiseen elimeen ja ilmaise aikeesi hakea EU-ympäristömerkkiä	<input type="checkbox"/>
2.1	Tarkista, onko tuotteesi tai palvelusi arviointikriteereitä määrää tarkistaa tai päivittää lähitulevaisuudessa <sup>4</sup>	
<a href="#">2. Vaihe 1:</a>	Pyydä toimivaltaiselta elimeltä apua hakemuksen valmistelussa	<input type="checkbox"/>
<a href="#">2. Vaihe 2:</a>	Rekisteröidy ECATiin	<input type="checkbox"/>
<a href="#">1.6</a>	Jos lähetät vain tuotteita tai toimittajia koskevan muutoksen, tarkenna muutoksen luonne ja liitä mukaan tarvittavat tausta-asiakirjat.	<input type="checkbox"/>

<sup>4</sup> Tarkempaa tietoa kriteerien tarkistamisesta on osoitteessa: <http://ec.europa.eu/environment/ecolabel/products-groups-and-criteria.html>